



Российская Федерация
Министерство образования
Иркутской области
**Управление образования
администрации Киренского
муниципального района**

ул. Ленрабочих 30, г. Киренск, 666703
Тел. (39568) 4-41-02, факс (39568) 4-38-34
E-mail: main@38kir.ru
ОКПО 2106116, ОГРН 1023802600293
ИНН/КПП 3831001288/383101001

Руководителям образовательных
организаций

17.12.2020 № 1999

на №

от

Уважаемые руководители!

Управление образования Администрации Киренского муниципального района доводит до Вас информацию, по соблюдению мер пожарной безопасности в преддверии новогодних мероприятий в учреждениях образования и в период зимних каникул. Необходимо провести профилактические мероприятия среди педагогов, обучающихся и их родителей (классные часы, минутки безопасности, проф.беседы, распространение памяток в социальных сетях, сайтах учреждения образования и т.д.), направленных на соблюдение мер пожарной безопасности.

Ответственными за обеспечение пожарной безопасности при проведении культурно-массовых мероприятий (вечеров, спектаклей, новогодних елок и т.п.) являются руководители учреждений.

Перед началом новогодних мероприятий руководитель учреждения должен тщательно проверить все помещения, эвакуационные пути и выходы на соответствие их требованиям пожарной безопасности, а также убедиться в наличии и исправном состоянии средств пожаротушения, связи и пожарной автоматики. Все выявленные недостатки должны быть устранены.

В случае проведения массовых мероприятий, помещения (спортзалы) должны иметь не менее двух рассредоточенных эвакуационных выходов. Допускается использовать только помещения, расположенные не выше 2-го этажа в зданиях с горючими перекрытиями.

Эвакуационные выходы из помещений должны быть обозначены световыми указателями с надписью "Выход" белого цвета на зеленом фоне, подключенными к сети аварийного или эвакуационного освещения здания. При наличии людей в помещениях световые указатели должны быть во включенном состоянии.

Ёлка должна устанавливаться на устойчивом основании (подставка) с таким расчетом, чтобы не затруднялся выход из помещения. Ветки елки должны

находиться на расстоянии не менее одного метра от стен и потолков. Электропровода должны иметь исправную изоляцию и подключаться к электросети при помощи штепсельных соединений. При неисправности елочного освещения (сильное нагревание проводов, мигание лампочек, искрение и т.п.) иллюминация должна быть немедленно отключена и не включаться до выяснения неисправностей и их устранения.

При оформлении елки запрещается:

- использовать для украшения целлулоидные и другие легковоспламеняющиеся игрушки и украшения;
- применять для иллюминации елки свечи, бенгальские огни, фейерверки и т.п.;
- обкладывать подставку и украшать ветки ватой и игрушками из нее, не пропитанными огнезащитным составом.

Действия в случае возникновения пожара.

В случае возникновения пожара действия работников детских учреждений и привлекаемых к тушению пожара лиц, в первую очередь должны быть направлены на обеспечение безопасности детей, их эвакуацию и спасение. Каждый работник учреждения, обнаруживший пожар и его признаки (задымление, запах горения или тления различных материалов, повышение температуры и т.п.) обязан:

- а) немедленно сообщить об этом по телефону в пожарную часть (при этом необходимо четко назвать адрес учреждения, место возникновения пожара, а также сообщить свою должность и фамилию);
- б) задействовать систему оповещения людей о пожаре, приступить самому и привлечь других лиц к эвакуации детей из здания в безопасное место согласно плану эвакуации;
- в) известить о пожаре руководителя учреждения или заменяющего его работника;
- г) организовать встречу пожарных подразделений, принять меры по тушению пожара имеющимися в учреждении средствами пожаротушения.

Основные меры безопасности при обращении с пиротехникой.

При выборе пиротехнических изделий необходимо знать, что использование самодельных пиротехнических изделий запрещено. Более того, приобретая пиротехнические изделия, необходимо проверить наличие сертификата соответствия, наличие инструкции на русском языке, срок годности. Также нужно иметь в виду, что нельзя использовать изделия, имеющие дефекты или повреждениями корпуса и фитиля.

Категорически запрещается:

- использовать приобретённую пиротехнику до ознакомления с инструкцией по применению и данных мер безопасности;

- применять пиротехнику при ветре более 5 м/с;
- взрывать пиротехнику, когда в опасной зоне (см. радиус опасной зоны на упаковке) находятся люди, животные, горючие материалы, деревья, здания, жилые постройки, провода электронапряжения;
- запускать салюты с рук (за исключением хлопушек, бенгальских огней, некоторых видов фонтанов) и подходить к изделиям в течение 2 минут после их использования;
- наклоняться над изделием во время его использования;
- использовать изделия с истёкшим сроком годности; с видимыми повреждениями.
- производить любые действия, не предусмотренные инструкцией по применению и данными мерами безопасности, а так же разбирать или переделывать готовые изделия;
- разрешать детям самостоятельно приводить в действие пиротехнические изделия.
- сушить намокшие пиротехнические изделия на отопительных приборах-батареях отопления, обогревателях и т.п.

Приложение: памятки по соблюдению мер пожарной безопасности на 3 л.

**Начальник управления образования
администрации Киренского муниципального района:**  **О.П. Звягинцева**

Исп. Якушева Е.А. методист МКУ «Центр развития образования»
Тел.: 8(39568) 4-35-94, e-mail: cro@38kir.ru

Безопасный Новый Год!


Расстояние от потолка не менее 1 м

Не используйте для украшения ёлки легковоспламеняющиеся игрушки, вату, свечи, бумагу!



ВЫХОД

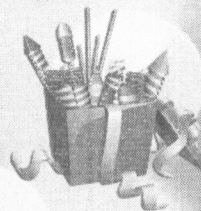
Ёлка не должна загромождать выход из помещения, а также другие пути эвакуации!



В помещении, где проводятся праздничные мероприятия, на окнах не должно быть решёток!

Расстояние от стен не менее 1 м

Электрические гирлянды должны иметь сертификат соответствия!




Нельзя применять в помещении свечи и хлопушки, устраивать фейерверки и другие световые пожароопасные эффекты!

Не устанавливайте вблизи отопительных приборов

Ёлку устанавливайте на устойчивое основание!

- НЕ РАЗРЕШАЙТЕ ДЕТЯМ САМОСТОЯТЕЛЬНО ВКЛЮЧАТЬ ЭЛЕКТРОГИРЛЯНДЫ;
- ПРЕСЕКАЙТЕ ЛЮБЫЕ ИГРЫ ВОЗЛЕ ЁЛКИ В КОСТЮМАХ ИЗ ВАТЫ, БУМАГИ, МАРЛИ;
- НЕ ОСТАВЛЯЙТЕ БЕЗ ПРИСМОТРА ВКЛЮЧЕННЫЕ ЭЛЕКТРОПРИБОРЫ.

Правила использования пиротехнических изделий




Никогда не ленитесь лишней раз прочесть инструкцию на изделии. Помните, что даже знакомое и обычное на вид пиротехническое изделие может иметь свои особенности

Фитиль следует поджигать на расстоянии вытянутой руки




Зрители должны находиться за пределами опасной зоны, указанной в инструкции по применению конкретного пиротехнического изделия, но не менее 20 м



Категорически запрещается:

Держать работающие пиротехнические изделия в руках




Наклоняться над работающим пиротехническим изделием и после окончания его работы, а также в случае его несрабатывания.


Производить запуск пиротехнических изделий



в направлении людей, а также в место их возможного появления



Применять пиротехнические изделия в помещении



Использовать пиротехнические изделия вблизи зданий, сооружений, деревьев, линий электропередач и на расстоянии менее радиуса опасной зоны

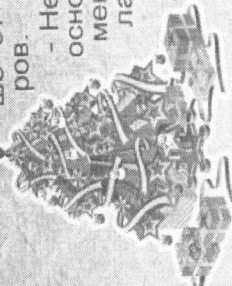
Наряжаем елку правильно!

Чтобы самый долгожданный и любимый праздник для Вас и Ваших близких не обернулся пожаром, заранее позаботьтесь о выполнении противопожарных мероприятий у себя дома! Напротив, устанавливать и украшать новую елку надо по особым правилам.

Прочно укрепите елку на устойчивой подставке подальше от отопительных приборов.

Не украшайте елку и её основание легковоспламеняющимися материалами.

Не применяйте зажженные свечи для украшения елки.



- Для иллюминации используйте только сертифицированные заводские электрогирлянды, соблюдайте правила их эксплуатации.

- При выборе гирлянды отдавайте предпочтение менее мощным. Чем меньше мощность лампочек, тем меньше создаваемый ими нагрев, а значит и риск возгорания.

- Никогда не оставляйте гирлянды включенными, если уходите из дома или ложитесь спать.

- Не разрешайте детям самостоятельно без присмотра взрослых зажигать возле елки бенгальские огни и пользоваться хлопушками.



Еще одна новгородная причина пожаров - короткое замыкание электропроводки.

Электросеть просто не выдерживает сутками работающие телевизоры, магнитофоны, камины и другие бытовые приборы. Дайте им отдых.

- не допускайте перегрузки электросети не включайте в электрическую розетку одновременно несколько электрических приборов, особенно большой мощности; необходимо следить за плотностью контактов в электроприборах;

- запрещается применять некалиброванные плавкие вставки («жучки») в аппаратах защиты от перегрузки и короткого замыкания; - не оставляйте включенные электроприборы без присмотра.

Не омрачайте праздничных дней! Соблюдайте меры пожарной безопасности при проведении Новогодних торжеств

Бывает, что праздник сменяет трагедия. И всякий раз - это следствие несоблюдения элементарных мер пожарной безопасности: использование открытого огня, применение пиротехнических изделий, горящие свечи в домах, применение неисправных самодельных электрических гирлянд и т.п.

Пиротехнические изделия (и отечественные, и зарубежные) опасны потому, что зажигающая способность искр и пламени высока, температура в начальной стадии горения достаточно высока, поэтому их применение без соблюдения навыков и мер пожарной безопасности приводит к пожарам, подчас даже к гибели людей, и, главным образом, детей и подростков.

Многолетняя статистика неумолимо свидетельствует, что пожары от попадания таких изделий в жилые квартиры далеко не единичны, ну а если праздник в «самом разгаре», кто заметит и своевременно вызовет пожарных?

Основные меры безопасности при обращении с пиротехникой: при выборе пиротехники необходимо знать, что использование самодельных изделий запрещено. Приобретая пиротехнические изделия, необходимо проверить наличие сертификата, наличие инструкции по применению на русском языке.

Как правильно запустить пиротехнику?

Убедитесь, что в радиусе опасной зоны нет домов (не менее 30 метров от жилья), линий электропередачи, словом всего того, во что может ударить залп.

